



INFORMACIÓN ESTADÍSTICA A OCTUBRE 2025

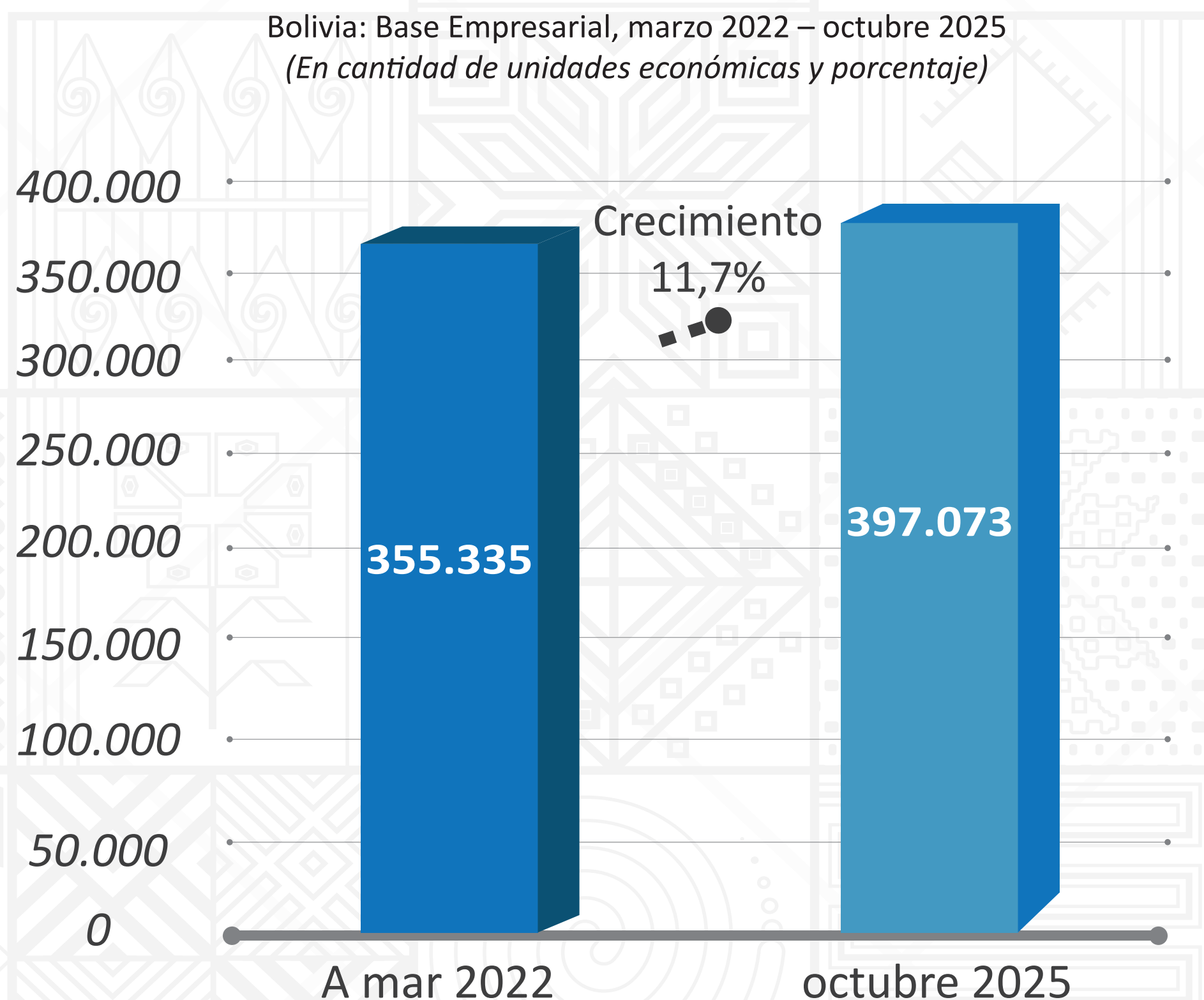
Base Empresarial

BASE EMPRESARIAL

Por Departamento, Tipo
Societario, Actividad
Económica e Industria
Manufacturera

BASE EMPRESARIAL EXPONIENDO EL CRECIMIENTO DESDE ABRIL DE 2022 AL MES DE OCTUBRE DE 2025

Al 31 marzo de 2022 la Base Empresarial conto con 355.335 unidades económicas
al 31 de octubre de 2025 con 397.073 unidades económicas representando un
crecimiento de 11.7%.

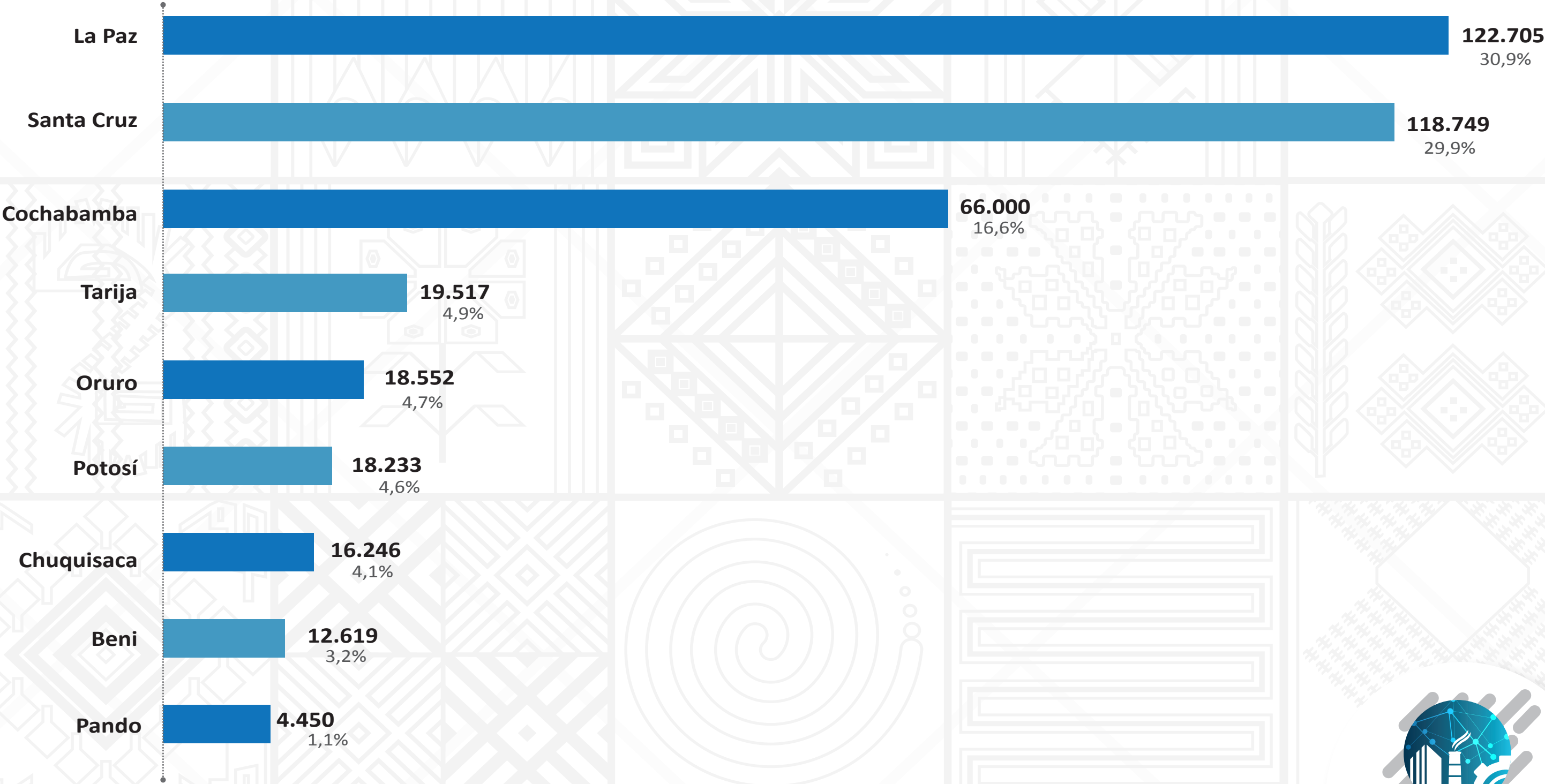


BASE EMPRESARIAL POR DEPARTAMENTO

Al mes de octubre de 2025 de las 397.073 unidades económicas por departamento se tiene:

- La Paz con 122.705 unidades económicas con participación de 30.9%.
- Santa Cruz con 118.749 unidades económicas con participación de 29.9%.
- Cochabamba con 66.002 unidades económicas con participación de 16.6%.

Bolivia: Base Empresarial según departamento, octubre de 2025
(En cantidad de unidades económicas y porcentaje)

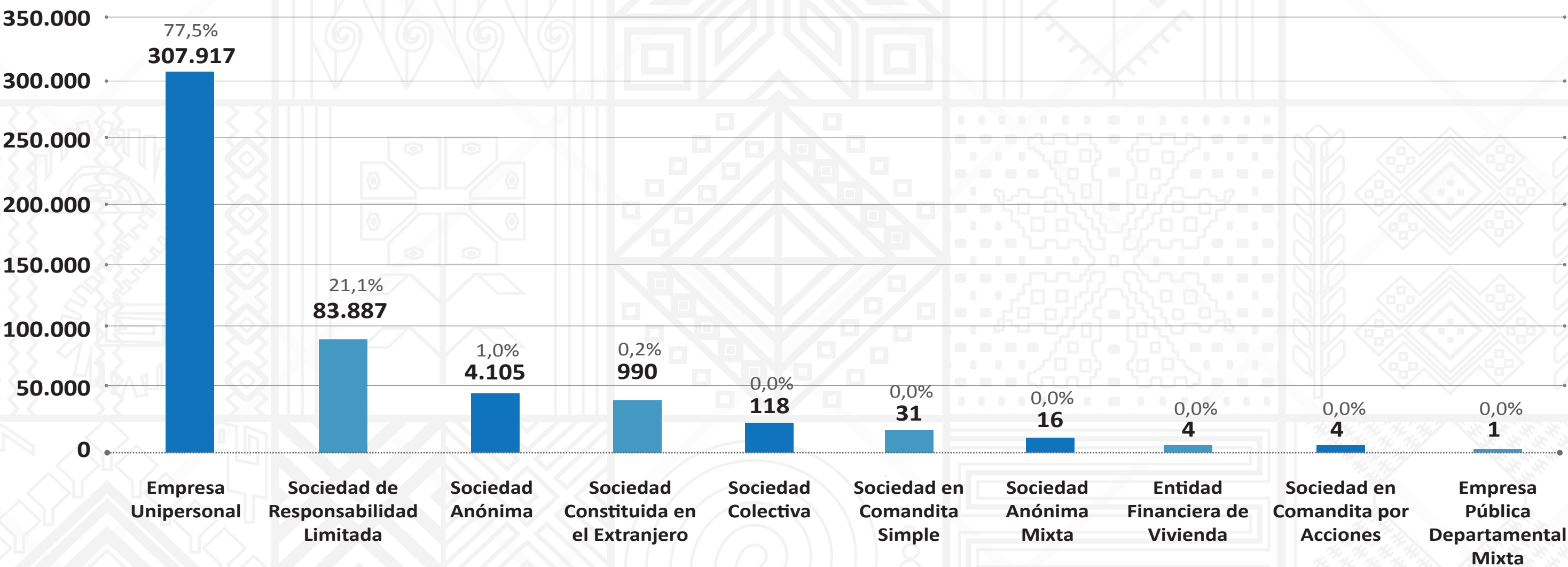


BASE EMPRESARIAL POR TIPO SOCIETARIO

Al mes de octubre de 2025 de las 397.073 unidades económicas por tipo societario se tiene:

- Empresas unipersonales con 307.917 unidades económicas con participación de 77.5%.
- Sociedades de responsabilidad limitada con 83.887 unidades económicas con participación de 21.1%.
- Sociedades anónimas con 4.105 unidades económicas con participación de 1.0%.

Bolivia: Base Empresarial según tipo societario, octubre de 2025
(En cantidad de unidades económicas y porcentaje)



BASE EMPRESARIAL POR ACTIVIDAD ECONÓMICA

Por actividad económica:

- Venta por mayor y menor; reparación de vehículos automotores y motocicletas con 136.962 unidades económicas con participación de 34.5%.
- Construcción con 51.890 unidades económicas con participación de 13.1%.
- Industria manufacturera con 40.983 unidades económicas con participación de 10.3%.

Bolivia: Base Empresarial según actividad económica, octubre de 2025
(En cantidad de unidades económicas y porcentaje)

ACTIVIDAD	Cantidad	Porcentaje
Venta por mayor y menor; reparación de vehículos automotores y motocicletas	136.962	34,5%
Construcción	51.890	13,1%
Industria manufacturera	40.983	10,3%
Servicios profesionales y técnicos	34.926	8,8%
Transporte y almacenamiento	31.030	7,8%
Actividades de alojamiento y servicio de comidas	22.926	5,8%
Información y comunicaciones	17.488	4,4%
Actividades de servicios administrativos y de apoyo	16.214	4,1%
Explotación de minas y canteras	9.681	2,4%
Servicios de salud y de asistencia social	7.140	1,8%
Servicios de educación	5.608	1,4%
Otras actividades de servicios	5.554	1,4%
Actividades inmobiliarias	4.508	1,1%
Agricultura, ganadería, caza, pesca y silvicultura	4.333	1,1%
Actividades artísticas de entretenimiento y recreativas	4.200	1,1%
Intermediación financiera y seguros	2.111	0,5%
Suministro de agua; evacuación de aguas residuales, gestión de desechos y descontaminación	818	0,2%
Suministro de electricidad, gas, vapor y aire acondicionado	406	0,1%
Actividad no declarada	295	0,1%
TOTAL	397.073	100%

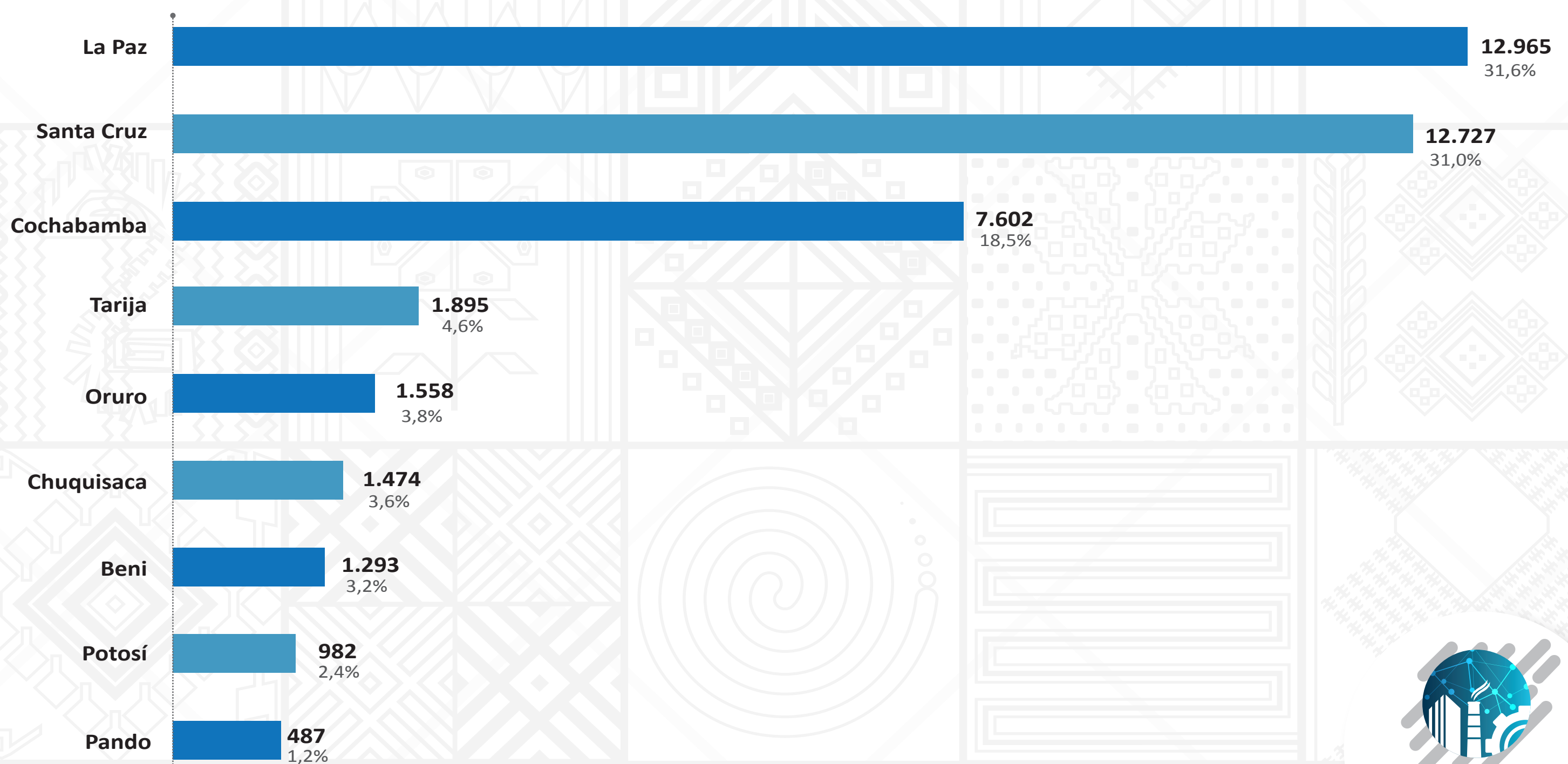


BASE EMPRESARIAL DE LA INDUSTRIA MANUFACTURERA

Al mes de octubre de 2025 la Base Empresarial de la industria manufacturera llego a 40.983 unidades económicas por departamento se tiene:

- La Paz con 12.965 unidades económicas con participación de 31.6%.
- Santa Cruz con 12.727 unidades económicas con participación de 31.1%.
- Cochabamba con 7.602 unidades económicas con participación de 18.5%.

Bolivia: Base Empresarial de la industria manufacturera por departamento,
a octubre 2025
(En cantidad de unidades económicas y porcentaje)



BASE EMPRESARIAL

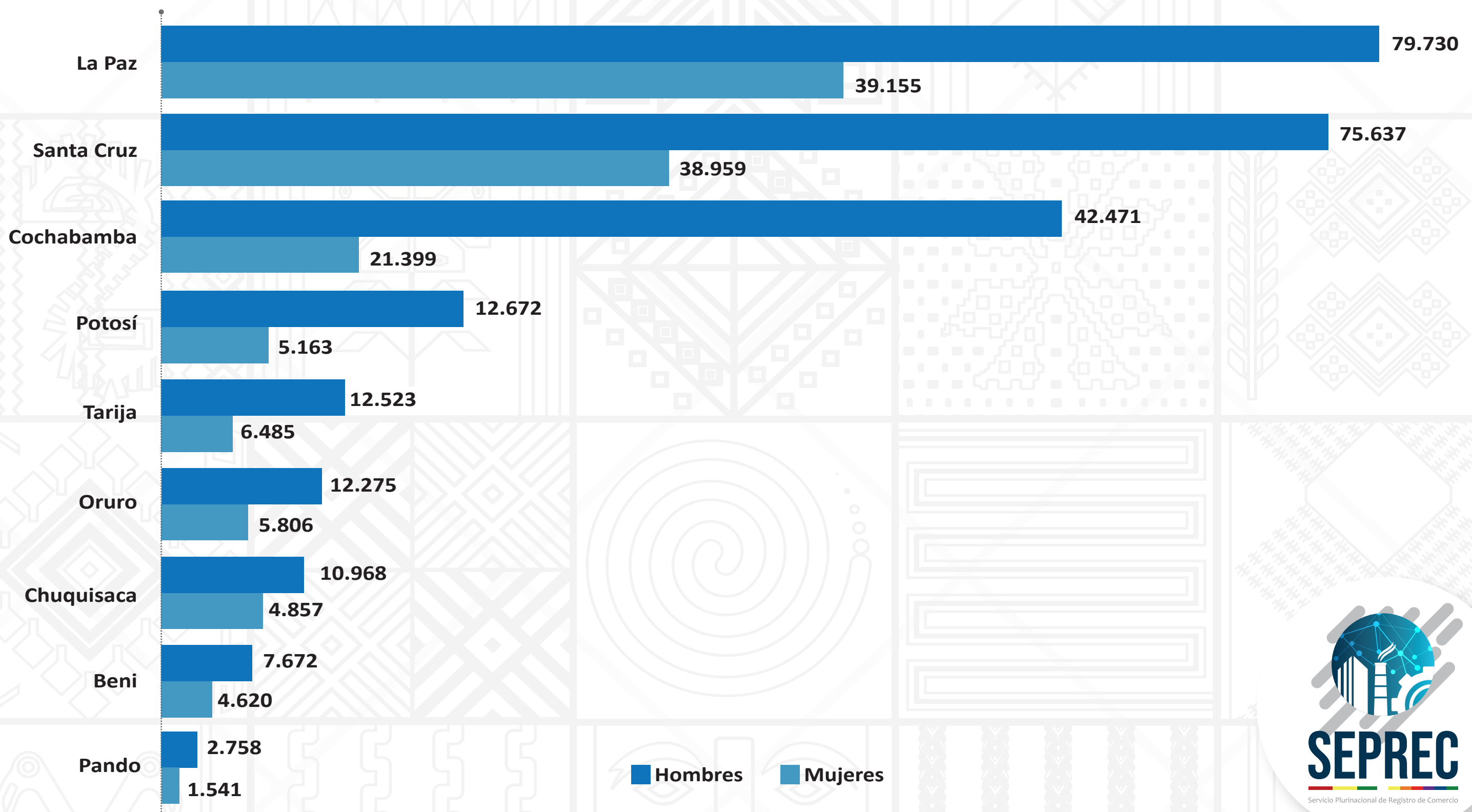
Por Género y Grupo Etario

BASE EMPRESARIAL POR GÉNERO Y DEPARTAMENTO

De la información disponible de la Base Empresarial, 127.985 unidades económicas tienen como a propietaria o representante legal a mujeres y 256.706 a hombres, de las cuales por departamento se tuvo:

- La Paz 39.155 unidades económicas al frente de mujeres y 79.730 al frente de hombres.
- Santa Cruz 38.959 unidades económicas al frente de mujeres y 75.637 al frente de hombres.
- Cochabamba 21.399 unidades económicas al frente de mujeres y 42.471 al frente de hombres.

Bolivia: Base Empresarial por genero según departamento, octubre de 2025
(En cantidad de unidades económicas y porcentaje)



BASE EMPRESARIAL POR GRUPO ETARIO Y DEPARTAMENTO

De las 397.073 unidades económicas de la Base Empresarial por departamento se tuvo:

- La Paz de las 122.705 unidades económicas, 4.649 al frente de jóvenes.
- Santa Cruz de las 118.749 unidades económicas, 6.220 al frente de jóvenes.
- Cochabamba de las 66.002 unidades económicas, 2.435 al frente de jóvenes.

Bolivia: Base Empresarial por grupo etario según departamento, octubre 2025
(En cantidad de unidades económicas y porcentaje)

