



# INFORMACIÓN ESTADÍSTICA A NOVIEMBRE 2025

Base Empresarial

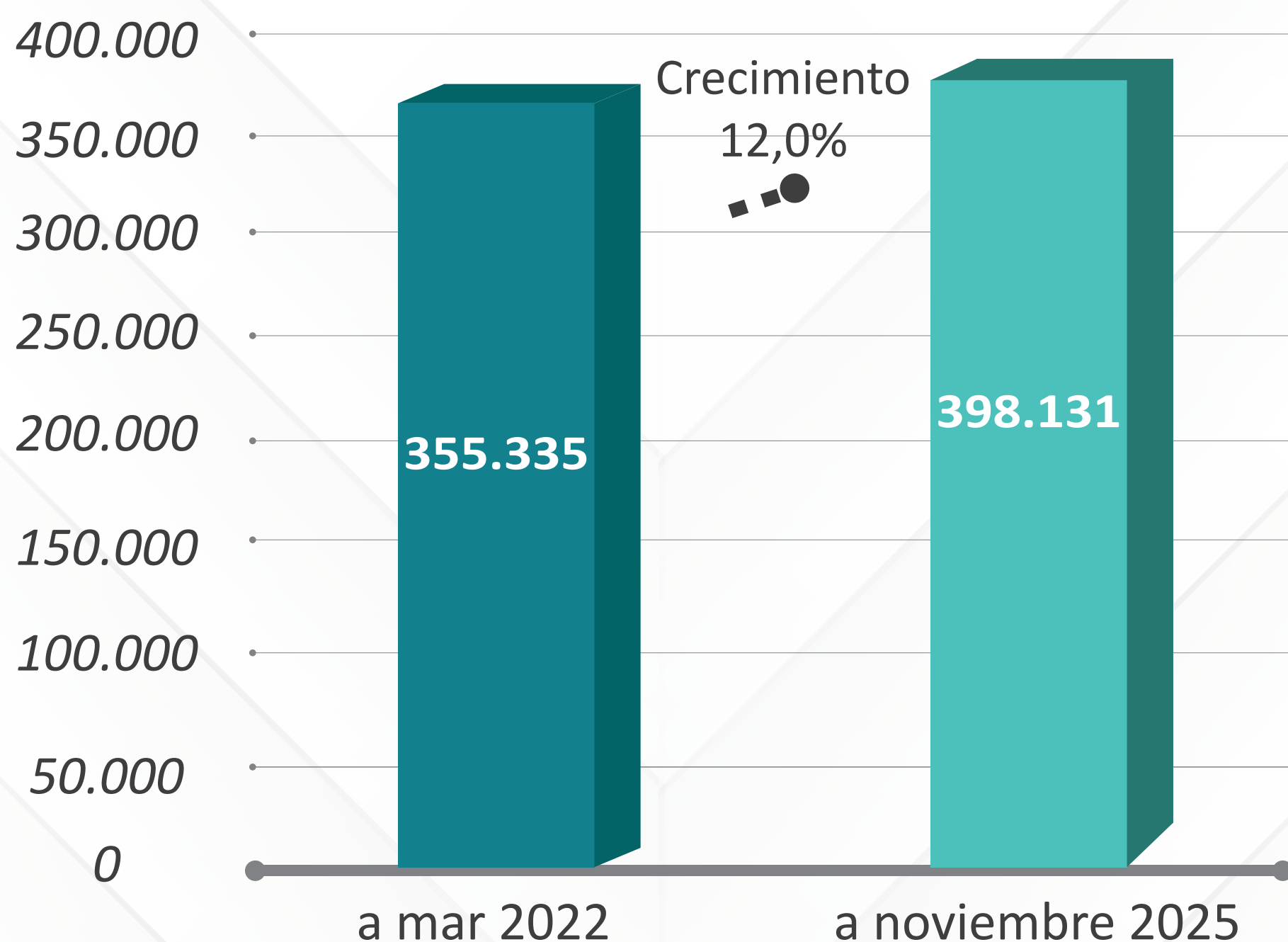
# BASE EMPRESARIAL

Por Departamento, Tipo  
Societario, Actividad  
Económica e Industria  
Manufacturera

# BASE EMPRESARIAL EXPONIENDO EL CRECIMIENTO DESDE ABRIL DE 2022 AL MES DE NOVIEMBRE DE 2025

Al 31 marzo de 2022 la Base Empresarial conto con 355.335 unidades económicas  
al 30 de noviembre de 2025 con 398.131 unidades económicas representando un  
crecimiento de 12.0%.

Bolivia: Base Empresarial, marzo 2022 – noviembre 2025  
(En cantidad de unidades económicas y porcentaje)

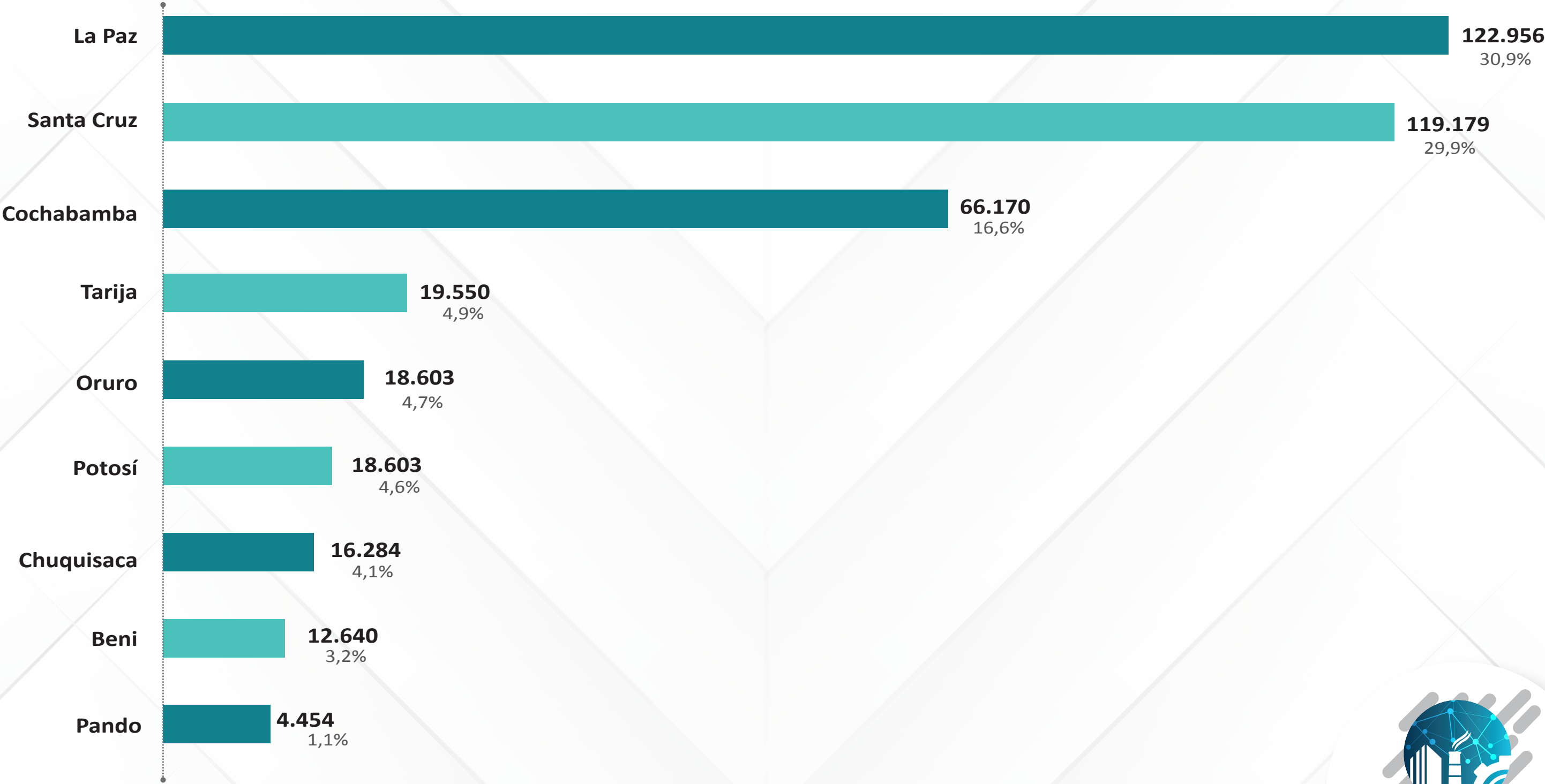


# BASE EMPRESARIAL POR DEPARTAMENTO

Al mes de noviembre de 2025 de las 398.131 unidades económicas por departamento se tiene:

- La Paz con 122.956 unidades económicas con participación de 30.9%.
- Santa Cruz con 119.179 unidades económicas con participación de 29.9%.
- Cochabamba con 66.170 unidades económicas con participación de 16.6%.

Bolivia: Base Empresarial según departamento, noviembre de 2025  
(En cantidad de unidades económicas y porcentaje)

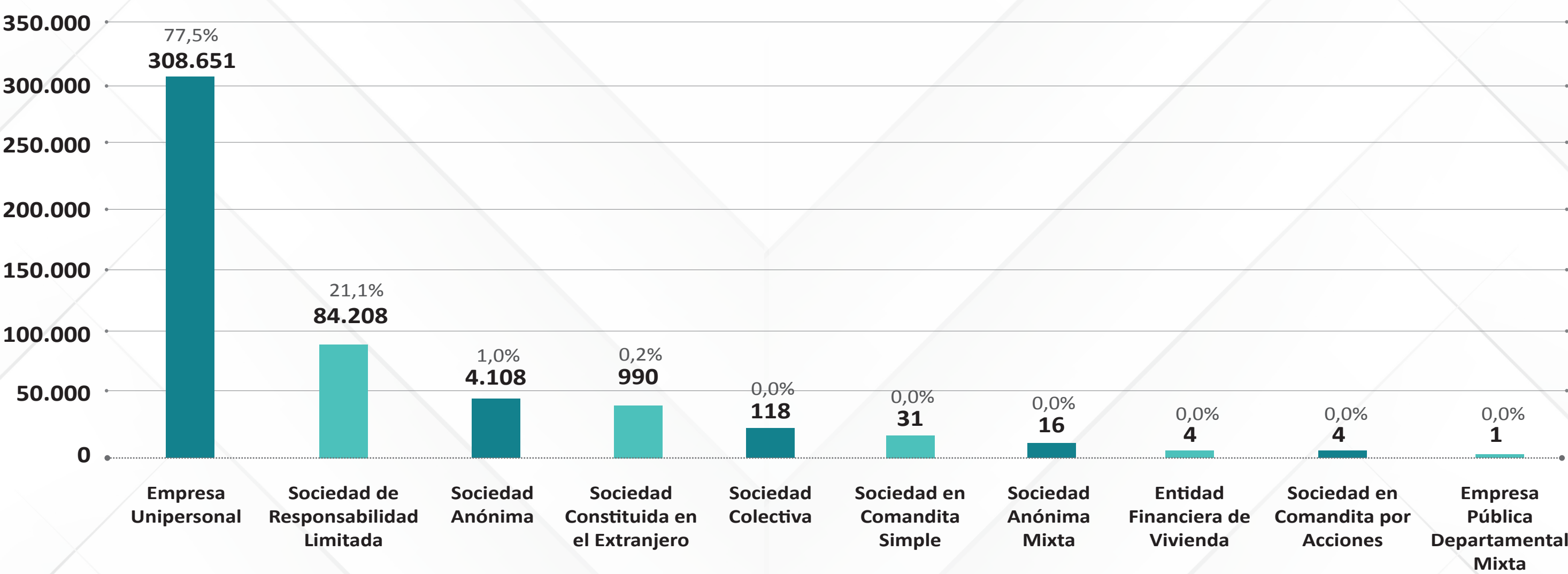


# BASE EMPRESARIAL POR TIPO SOCIETARIO

Al mes de noviembre de 2025 de las 398.131 unidades económicas por tipo societario se tiene:

- Empresas unipersonales con 308.651 unidades económicas con participación de 77.5
- Sociedades de responsabilidad limitada con 84.208 unidades económicas con participación de 21.2%.
- Sociedades anónimas con 4.108 unidades económicas con participación de 1.0%.

Bolivia: Base Empresarial según tipo societario, noviembre de 2025  
(En cantidad de unidades económicas y porcentaje)



# BASE EMPRESARIAL POR ACTIVIDAD ECONÓMICA

Por actividad económica:

- Venta por mayor y menor; reparación de vehículos automotores y motocicletas con 137.267 unidades económicas con participación de 34.5%.
- Construcción con 51.949 unidades económicas con participación de 13.0%.
- Industria manufacturera con 41.041 unidades económicas con participación de 10.3%.

Bolivia: Base Empresarial según actividad económica, noviembre de 2025  
(En cantidad de unidades económicas y porcentaje)

ACTIVIDAD	Cantidad	Porcentaje
Venta por mayor y menor; reparación de vehículos automotores y motocicletas	137.267	34,5%
Construcción	51.949	13,0%
Industria manufacturera	41.041	10,3%
Servicios profesionales y técnicos	34.999	8,8%
Transporte y almacenamiento	31.338	7,8%
Actividades de alojamiento y servicio de comidas	22.969	5,8%
Información y comunicaciones	17.507	4,4%
Actividades de servicios administrativos y de apoyo	16.262	4,1%
Explotación de minas y canteras	9.746	2,4%
Servicios de salud y de asistencia social	7.164	1,8%
Servicios de educación	5.626	1,4%
Otras actividades de servicios	5.559	1,4%
Actividades inmobiliarias	4.517	1,1%
Agricultura, ganadería, caza, pesca y silvicultura	4.339	1,1%
Actividades artísticas de entretenimiento y recreativas	4.213	1,1%
Intermediación financiera y seguros	2.115	0,5%
Suministro de agua; evacuación de aguas residuales, gestión de desechos y descontaminación	820	0,2%
Suministro de electricidad, gas, vapor y aire acondicionado	405	0,1%
Actividad no declarada	295	0,1%
TOTAL	398.131	100%

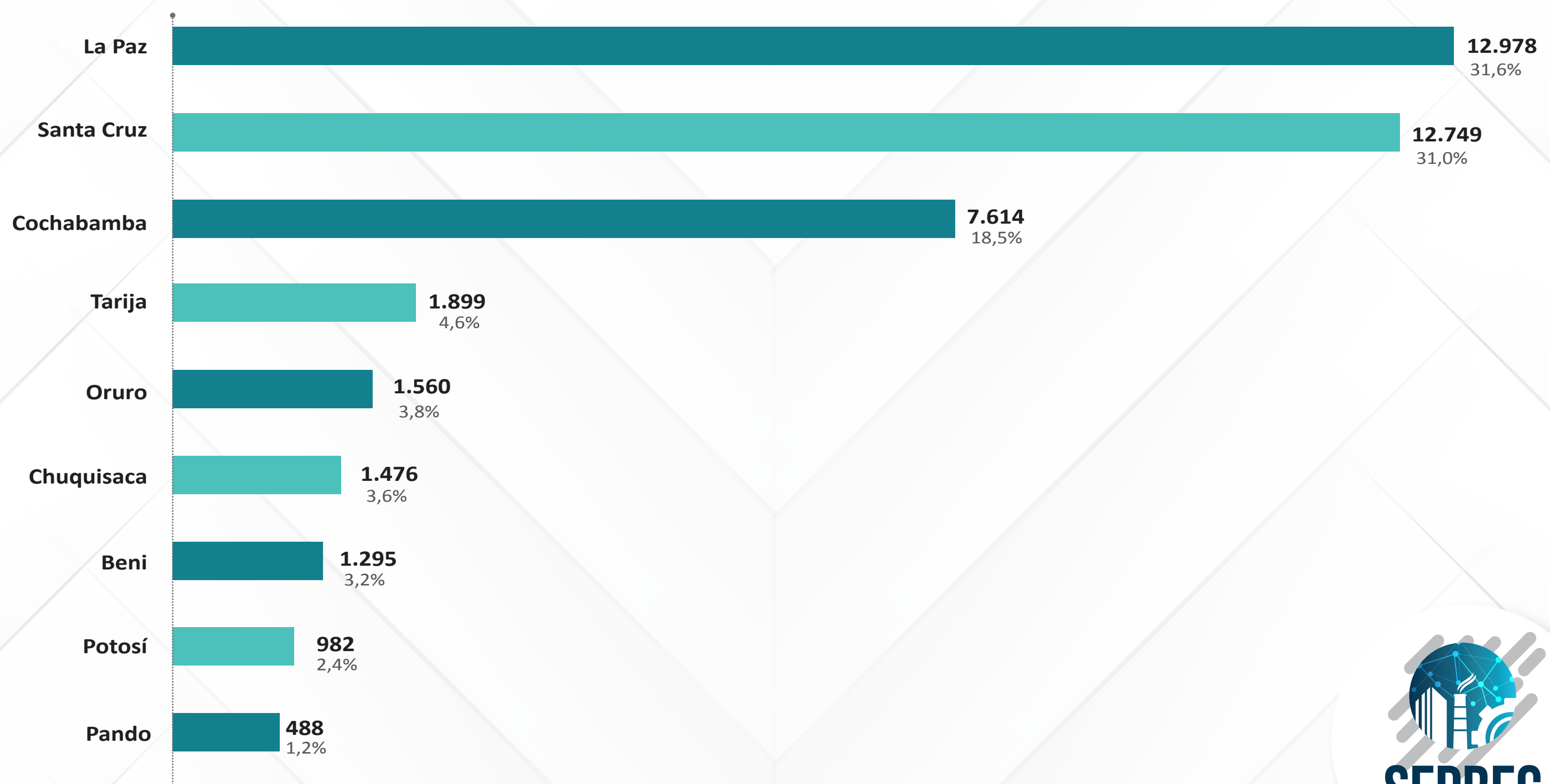


# BASE EMPRESARIAL DE LA INDUSTRIA MANUFACTURERA

Al mes de noviembre de 2025 la Base Empresarial de la industria manufacturera llego a 41.041 unidades económicas por departamento se tiene:

- La Paz con 12.978 unidades económicas con participación de 31.6%.
- Santa Cruz con 12.749 unidades económicas con participación de 31.1%.
- Cochabamba con 7.614 unidades económicas con participación de 18.6%.

Bolivia: Base Empresarial de la industria manufacturera por departamento,  
a noviembre 2025  
(En cantidad de unidades económicas y porcentaje)



# **BASE EMPRESARIAL**

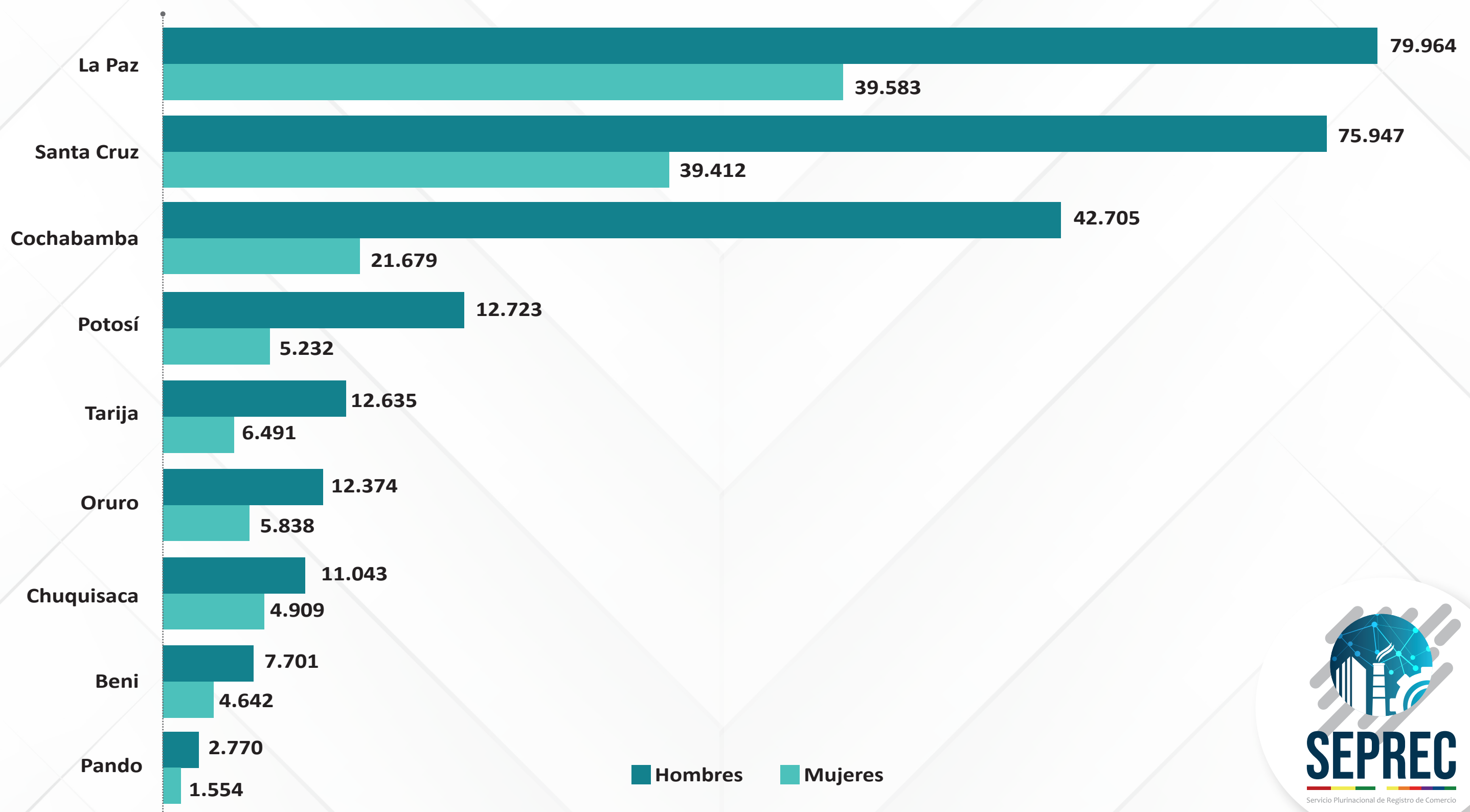
Por Género y Grupo Etario

# BASE EMPRESARIAL POR GÉNERO Y DEPARTAMENTO

De la información disponible de la Base Empresarial, 129.340 unidades económicas tienen como a propietaria o representante legal a mujeres y 257.862 a hombres, de las cuales por departamento se tuvo:

- La Paz 39.583 unidades económicas al frente de mujeres y 79.964 al frente de hombres.
- Santa Cruz 39.412 unidades económicas al frente de mujeres y 75.947 al frente de hombres.
- Cochabamba 21.679 unidades económicas al frente de mujeres y 42.705 al frente de hombres.

Bolivia: Base Empresarial por genero según departamento, noviembre de 2025  
(En cantidad de unidades económicas y porcentaje)



# BASE EMPRESARIAL POR GRUPO ETARIO Y DEPARTAMENTO

De las 398.131 unidades económicas de la Base Empresarial por departamento se tuvo:

- La Paz de las 122.956 unidades económicas, 4.723 al frente de jóvenes.
- Santa Cruz de las 119.179 unidades económicas, 6.435 al frente de jóvenes.
- Cochabamba de las 66.170 unidades económicas, 2.490 al frente de jóvenes.

Bolivia: Base Empresarial por grupo etario según departamento, noviembre 2025  
(En cantidad de unidades económicas y porcentaje)

