



SERVICIO PLURINACIONAL DE REGISTRO DE COMERCIO
Estado de Recursos y Gastos Corriente Comparativo
 Al 31 de Diciembre de 2023 y 2022

(Expresado en Bolivianos)

Página 1 de 2


Fecha: 26/02/2024 08:51:26
 Gestión: 2023
 Usuario: MLH615058300
 Ambiente: PRODUCCION
 Reporte: RConEstRecGasDgcf

	Nota	2023	2022 *
5	RECURSOS CORRIENTES	63,281,945.84	51,732,828.41
5.2	Venta de Bienes y Servicios	56,758,968.84	47,521,976.50
5.2.2	Venta de Servicios	56,758,968.84	47,521,976.50
5.4	Otros Ingresos	6,522,977.00	19,688.67
5.4.5	Multas	796.00	19,688.67
5.4.9	Otros	6,522,181.00	0.00
5.7	Transferencias Corrientes Recibidas	0.00	4,191,163.24
5.7.2	Del Sector Público No Financiero	0.00	4,191,163.24
6	GASTOS CORRIENTES	(62,054,649.04)	(43,959,833.08)
6.1	Gastos de Consumo	(27,718,208.40)	(22,061,967.01)
6.1.1	Sueldos y Salarios	(14,335,052.79)	(9,995,282.14)
6.1.2	<u>Aportes Patronales</u>	<u>(2,204,748.92)</u>	<u>(1,554,422.37)</u>
6.1.2.1	Aportes Patronales al Seguro Social	(1,940,865.05)	(1,368,375.35)
6.1.2.2	Aportes Patronales para Vivienda	(263,883.87)	(186,047.02)
6.1.4	<u>Costo de Bienes y Servicios</u>	<u>(3,380,208.97)</u>	<u>(4,428,053.52)</u>
6.1.4.1	Costo de Servicios No Personales	(2,538,983.96)	(3,351,450.23)
6.1.4.2	Costo de Materiales y Suministros	(841,225.01)	(1,076,603.29)
6.1.5	<u>Impuestos</u>	<u>(6,770,102.00)</u>	<u>(5,310,712.00)</u>
6.1.5.1	Impuestos Renta Interna	(6,770,102.00)	(5,310,712.00)
6.1.6	<u>Regalias, Patentes, Tasas, Multas y Otros</u>	<u>(62,669.00)</u>	<u>(257.00)</u>
6.1.6.3	Tasas, Multas y Otros	(62,669.00)	(257.00)
6.1.7	<u>Depreciación y Amortización</u>	<u>(965,426.72)</u>	<u>(773,239.98)</u>
6.1.7.1	Depreciación Activo Fijo	(950,026.72)	(761,468.50)
6.1.7.2	Amortización Activo Intangible	(15,400.00)	(11,771.48)
6.2	Intereses y Otras Rentas de la Propiedad	(2,881,680.60)	(2,512,763.30)
6.2.2	<u>Alquileres</u>	<u>(2,846,780.60)</u>	<u>(2,495,368.30)</u>
6.2.2.2	Otros Alquileres	(2,846,780.60)	(2,495,368.30)
6.2.3	Derechos sobre Bienes Intangibles	(34,900.00)	(17,395.00)
6.5	Transferencias Otorgadas	(31,454,760.04)	(19,381,025.21)
6.5.2	Al Sector Público No Financiero	(31,454,760.04)	(19,381,025.21)
6.7	Otros Gastos	0.00	(4,077.56)




000121

Las notas que se acompañan forman parte integrante de este estado.
* Datos reexpresados de acuerdo a normativa vigente.




RESPONSABLE DEL AREA FINANCIERA

Jhovana Alanez Limachi
DIRECTORA DE ADMINISTRACION Y FINANZAS
SERVICIO PLURINACIONAL DE REGISTRO
DE COMERCIO
SEPREC - MDPyEP



MAXIMA AUTORIDAD EJECUTIVA

Alvaro Ronald Sepulveda Rivero
DIRECTOR GENERAL EJECUTIVO
SERVICIO PLURINACIONAL DE REGISTRO DE COMERCIO
Ministerio de Desarrollo Productivo
y Economía Plural



CONTADOR GENERAL

Maria Eugenia Laura Huachua
RESPONSABLE FINANCIERO Y DE CONTABILIDAD
SERVICIO PLURINACIONAL DE REGISTRO
DE COMERCIO
SEPREC - MDPyEP